

CAS SciFinder Discovery Platform (Academic) 账号注册

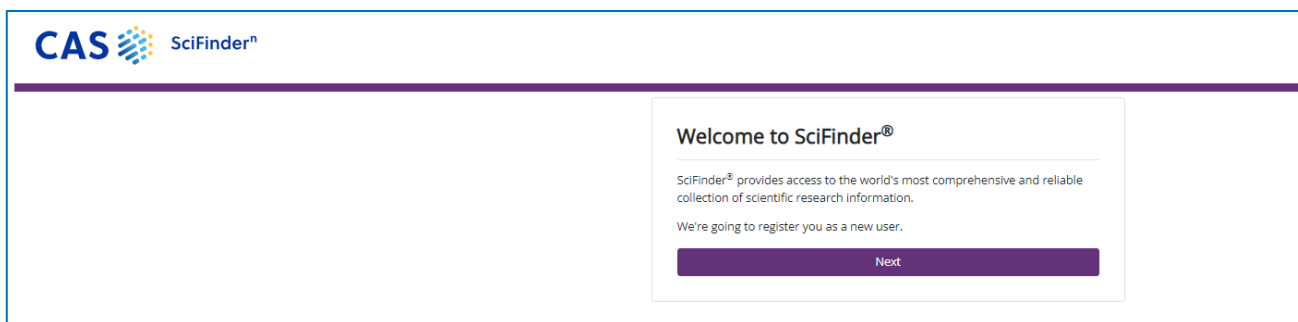
2025年

CAS SciFinder Discovery Platform 账号注册规则

1. 用户在使用 CAS SciFinder Discovery Platform 前须先创建用户名和密码。请使用学校图书馆网页注册链接进行注册。如果您无法找到或打开注册页面，请与您机构的SciFinder主要联系人或图书馆员联系。
2. 注册 CAS SciFinder Discovery Platform 账号需使用学校域名邮箱地址，否则无法通过认证。
3. 不能通过VPN远程注册。

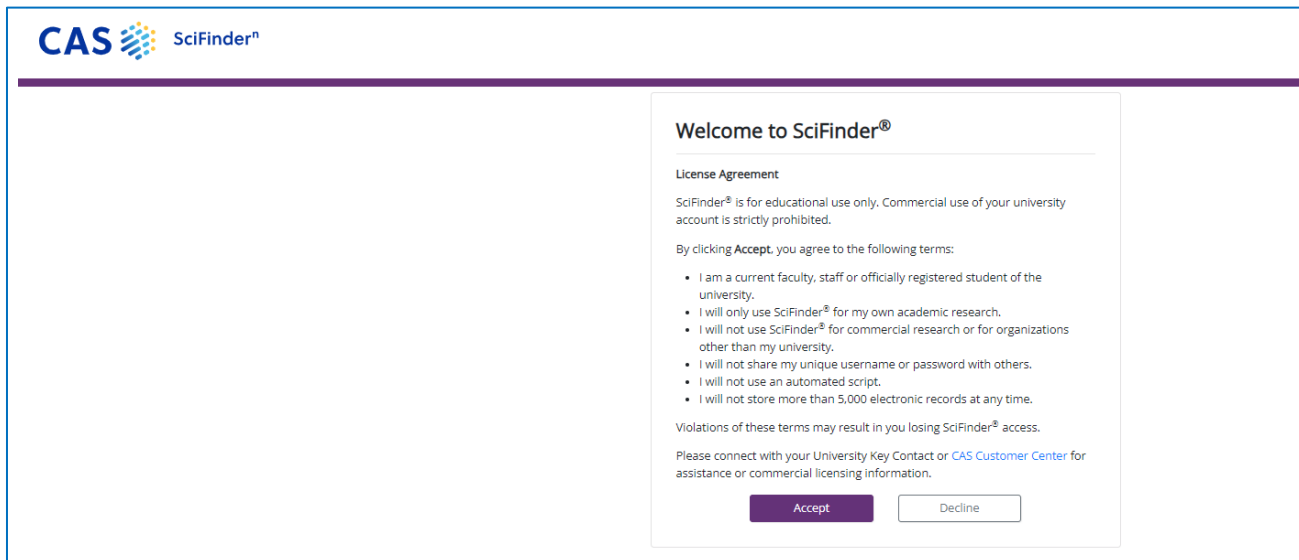
以下为注册CAS SciFinder Discovery Platform账号详细过程

1. 点击CAS SciFinder Discovery Platform注册链接进入CAS SciFinder Discovery Platform 用户注册页面。
2. 点击**Next**。



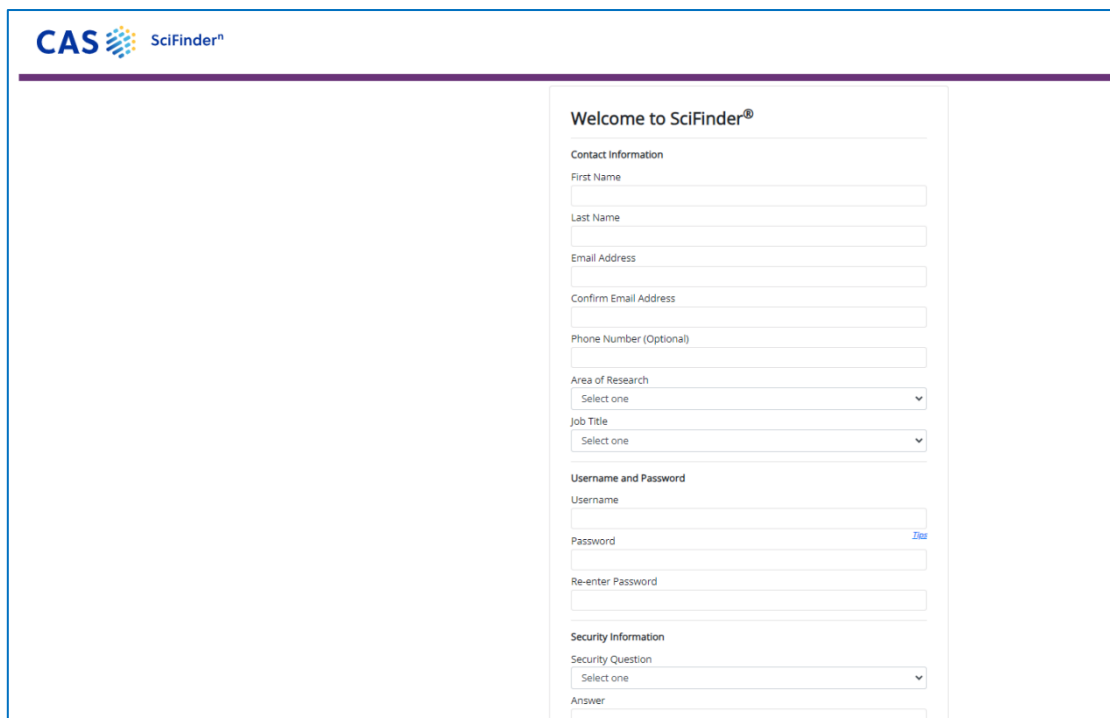
The screenshot shows the CAS SciFinder registration interface. At the top left is the CAS SciFinder logo. The main content area has a white background with a purple header bar. Below the header, there is a white box containing the text: "Welcome to SciFinder®", "SciFinder® provides access to the world's most comprehensive and reliable collection of scientific research information.", and "We're going to register you as a new user." At the bottom of this box is a purple button labeled "Next".

3. 如果您同意用户注册条款，请点击**Accept**；否则请点击**Decline**退出注册。



The screenshot shows the CAS SciFinder registration interface with the "License Agreement" section. At the top left is the CAS SciFinder logo. The main content area has a white background with a purple header bar. Below the header, there is a white box containing the text: "Welcome to SciFinder®", "License Agreement", "SciFinder® is for educational use only. Commercial use of your university account is strictly prohibited.", "By clicking **Accept**, you agree to the following terms:", a bulleted list of terms, "Violations of these terms may result in you losing SciFinder® access.", and "Please connect with your University Key Contact or [CAS Customer Center](#) for assistance or commercial licensing information." At the bottom of this box are two buttons: a purple "Accept" button and a white "Decline" button.

4. 输入您的联系信息。姓、名、电子邮件、研究兴趣和职位是必需的。这些信息帮助 CAS 更好地了解 CAS SciFinder Discovery Platform 用户，从而改进我们的产品和服务。请注意 Last Name 为姓，First Name 为名，为保证账号正常使用，请您填写真实的拼音姓和拼音名。



5. 设置用户名和密码。

您的用户名必须是唯一的，且包含 5-15 个字符。它可以只包含字母，或是字母组合、数字和/或以下特殊字符：

- - (破折号)
- _ (下划线)
- . (句点)
- @ ("at" 符号)

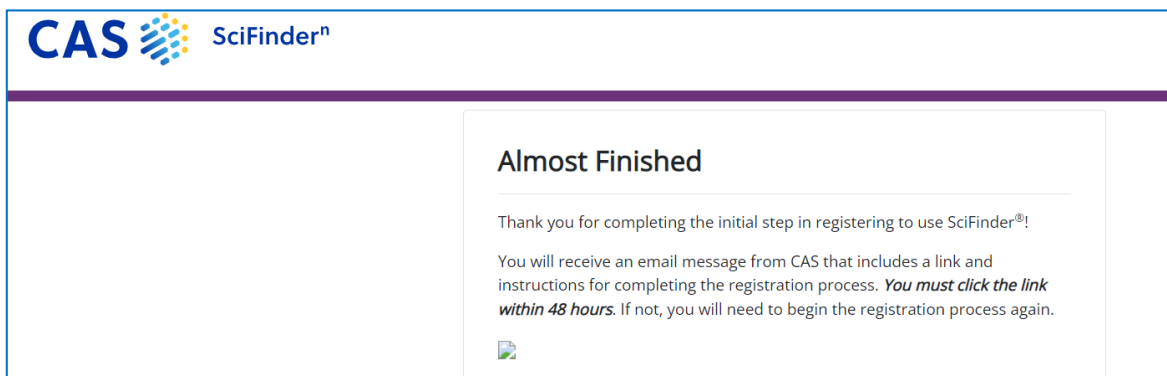
您的密码必须包含 7-15 个字符，并且包含以下字符：

- 混合的大小写字母
- 数字
- 非字母数字的字符 (如：@, #, %, &, *)

6. 从下拉列表选择一个密码提示问题并给出答案。

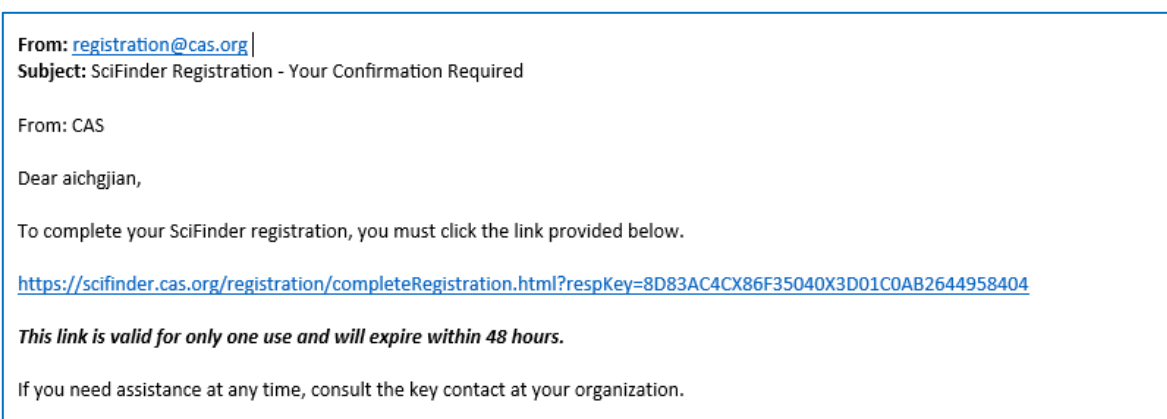
7. 点击 Register

系统提示，您在表格中提供的地址将收到 CAS 发送的确认邮件帮助您完成注册并激活账号。




如果在您提交注册信息后30分钟内未收到来自CAS的邮件，请检查您的邮箱设置，是否允许接受来自registration@cas.org和passwordreset@cas.org的邮件。用户如果设置了垃圾邮件过滤功能，需要将以上邮件地址加入到“允许发件人”列表中。

8. 点击邮件中的确认链接完成注册过程。确认信息如下：



9. 点击确认页面中的链接即可登录使用 CAS SciFinder Discovery Platform。



注：

如果您需要在机构外注册和使用CAS SciFinder Discovery Platform，请联系您机构的SciFinder管理员或图书馆员。如果您有任何关于CAS SciFinder Discovery Platform的问题，可联系 china@acsi.org 或致电010-62508026。

CAS SciFinder Discovery Platform (Academic) 登录页面显示时，点击“收藏此页”，即可将CAS

SciFinder Discovery Platform (Academic) 登录页面加入收藏夹。您需要重新编辑收藏标签，保存
CAS SciFinder Discovery Platform (Academic) 各平台访问网址：

CAS SciFinder[®] 登录网址： <https://scifinder-n.cas.org>

CAS Analytical Methods 登录： <https://methods.cas.org>

CAS Formulus 登录网址： <https://formulus.cas.org>